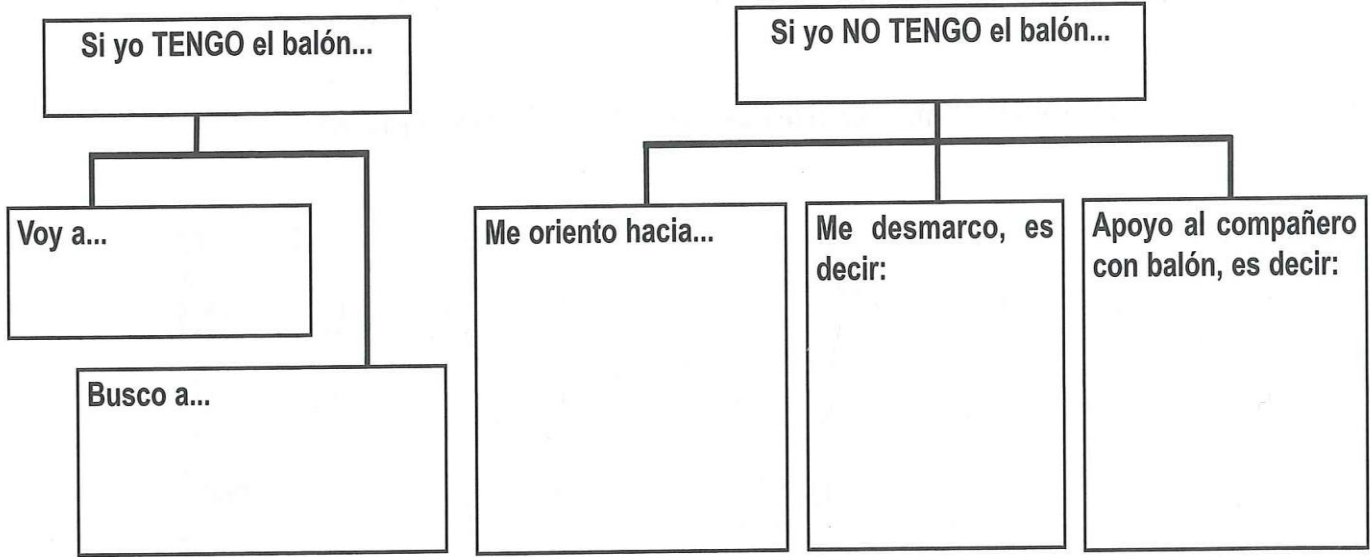



TEMA 10: EL BALONCESTO (PARTE 2)

1. Busca la información y COMPLETA. **CUANDO MI EQUIPO TIENE EL BALÓN.....**



2. Relaciona cada gesto arbitral con su significado.

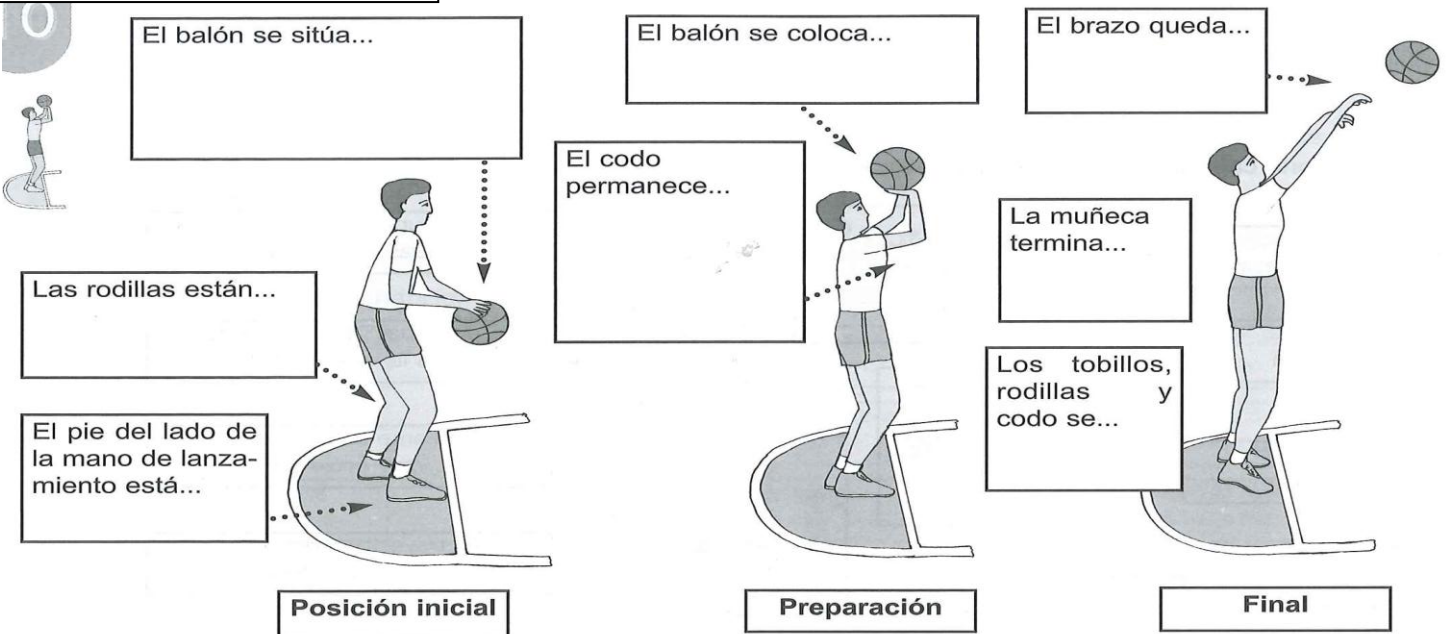
1. Balón fuera de banda.
2. Pasos.
3. Dobles.
4. Falta personal.
5. Dos tiros libres.



3. ¿Qué es el lanzamiento a canasta? ¿En qué se diferencia de la "entrada"?

4. Expón tres aspectos a tener en cuenta para que las posibilidades de encestar un lanzamiento sean mayores.

5. Completa la información

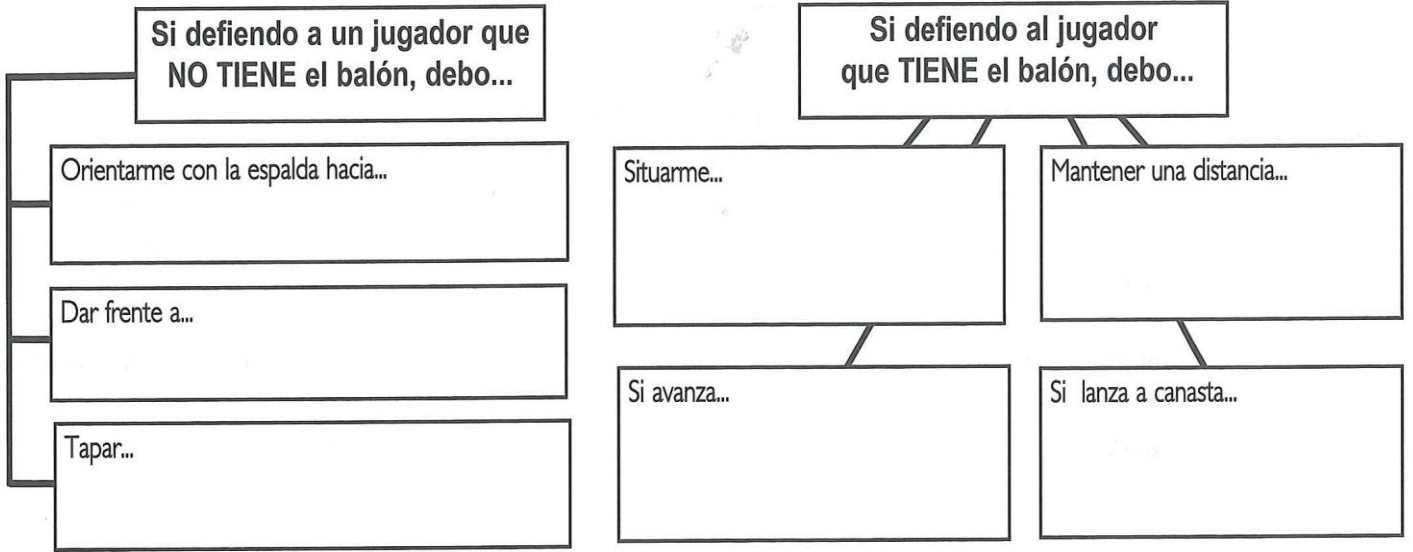


Curso:

Nombre del alumno/a:

6. Busca y completa la información.

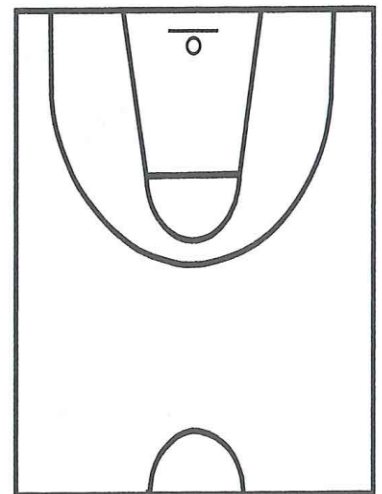
CUANDO MI EQUIPO NO TIENE EL BALÓN



7. ¿Para qué sirve un **SISTEMA DE JUEGO**?

8. Tipos de SISTEMAS DE **JUEGO DEFENSIVOS**. Sólo Nombrarlos.

9. Representa gráficamente un *sistema de juego de ataque 2-3* indicando el papel o función de cada jugador.



10. Puestos específicos del Baloncesto. Características fundamentales de cada uno de ellos.

11. Coloca en la pista de Baloncesto los Puestos específicos de los Jugadores

